

ЛИСТОВКА

20180037

B6/MB/MP-4/25

24-04-2018

Листовка: информация за потребителя

ЛЕКРОЛИН СИНЕ 40 mg/ml капки за очи, разтвор
LECROLYN SINE 40 mg/ml eye drops, solution
 Натриев кромогликат (sodium cromoglicate)

Прочетете внимателно цялата листовка, преди да започнете да използвате това лекарство, тъй като тя съдържа важна за Вас информация.

Винаги използвайте това лекарство точно както е описано в тази листовка или както Ви е казал Вашият лекар или фармацевт.

- Запазете тази листовка. Може да се наложи да я прочетете отново.
- Ако се нуждаете от допълнителна информация или съвет, попитайте Вашия фармацевт.
- Ако получите някакви нежелани лекарствени реакции, уведомете Вашия лекар или фармацевт. Това включва и всички възможни нежелани реакции, неописани в тази листовка. Вижте точка 4.
- Ако симптомите Ви не се подобрят или се влошат след два дни, трябва да потърсите лекарска помощ.

Какво съдържа тази листовка:

1. Какво представлява ЛЕКРОЛИН СИНЕ и за какво се използва
2. Какво трябва да знаете, преди да използвате ЛЕКРОЛИН СИНЕ
3. Как да използвате ЛЕКРОЛИН СИНЕ
4. Възможни нежелани реакции
5. Как да съхранявате ЛЕКРОЛИН СИНЕ
6. Съдържание на опаковката и допълнителна информация

1. Какво представлява ЛЕКРОЛИН СИНЕ и за какво се използва

ЛЕКРОЛИН СИНЕ съдържа активно вещество, наречено натриев кромогликат. То принадлежи към група лекарства, наречени антиалергични средства.

ЛЕКРОЛИН СИНЕ се използва за лечение на очни симптоми, предизвикани от алергия. То действа, като спира освобождаването в очите на естествени вещества, като хистамин, които могат да доведат до алергична реакция. Признаците на алергична реакция включват сърбеж, съзхоотделяне, зачервяване или възпаление на очите и подуване на клепачите. Обикновено са засягат и двете очи.

Тези симптоми обикновено се наблюдават през пролетта или лятото, когато полен от треви и дървета влезе в контакт с очите на хората, които са чувствителни към тях.

Ако симптомите Ви не се подобрят или се влошат след два дни, трябва да потърсите лекарска помощ.

2. Какво трябва да знаете, преди да използвате ЛЕКРОЛИН СИНЕ

Не използвайте ЛЕКРОЛИН СИНЕ

ако сте алергични към натриев кромогликат или към някоя от останалите съставки на ЛЕКРОЛИН СИНЕ (изброени в точка 6).

Предупреждения и предпазни мерки

Говорете с Вашия лекар, преди да използвате ЛЕКРОЛИН СИНЕ, ако имате симптоми само в едното око, тъй като алергичните реакции обикновено засягат двете очи.

Други лекарства и ЛЕКРОЛИН СИНЕ

По време на едновременната употреба на други капки за очи, трябва да има поне 15 минути между употребата на различните капки.



Бременност и кърмене

Не са доказани нежелани ефекти върху фетуса. ЛЕКРОЛИН СИНЕ може да се използва по време на бременност и кърмене.

Шофиране и работа с машини

Както и други капки за очи, ЛЕКРОЛИН СИНЕ може да предизвика краткотрайно замъгляване на зрението. Ако това се случи, не шофирате и не работете с машини, докато зрението Ви се възстанови.

Контактни лещи

ЛЕКРОЛИН СИНЕ не съдържа консервант. Следователно то може да се използва заедно с контактни лещи.

3. Как да използвате Лекролин сине

Винаги използвайте това лекарство точно както е описано в тази листовка или както Ви е казал Вашият лекар или фармацевт. Ако не сте сигурни в нещо, попитайте Вашия лекар или фармацевт.

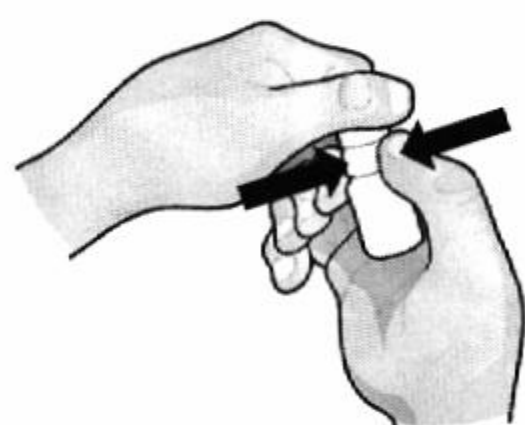
Препоръчителната доза за деца и възрастни е **1 – 2 капки във всяко око, два пъти на ден.**

Преди накапване на капките за очи:

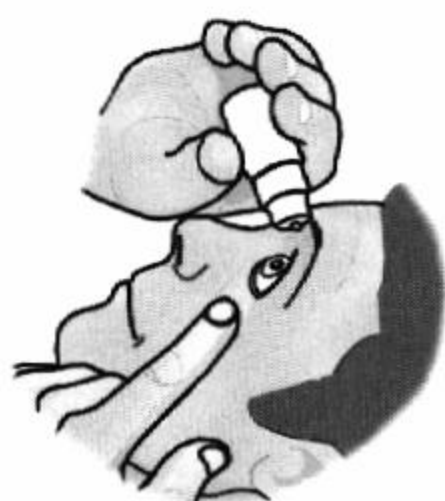
- измийте ръцете си, преди да отворите бутилката
- когато отворите бутилката за първи път, накапете една и я изхвърлете
- изберете позиция, която Ви е най-удобна за накапването на капките (може да сте седнали, да лежите по гръб или да застанете пред огледало)

Накапване:

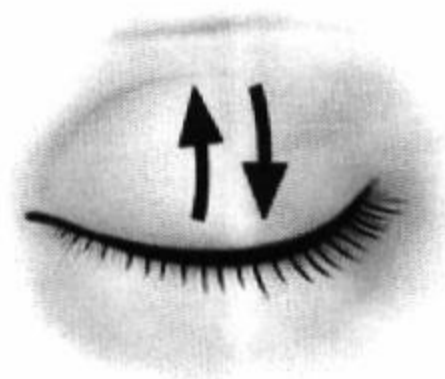
1. Хванете бутилката точно под капачката и завъртете капачката, за да отворите бутилката. Не докосвайте нищо с върха на бутилката, за да избегнете замърсяване на разтвора.



2. Наклонете главата си назад и дръжте бутилката над окото си.



3. Издърпайте долния клепач надолу и погледнете нагоре. Стиснете внимателно бутилката



и оставете капка да падне в окото Ви. Обърнете внимание, че може да има забавяне от няколко секунди между стискането и излизането на капката. Не стискайте твърде силно.

4. Премигнете няколко пъти, за да покрие лекарството окото Ви.



5. Разклатете бутилката веднъж надолу, за да отстраните оставащия разтвор от върха. Следвайте инструкции 2 – 4 за накапване на ЛЕКРОЛИН сине и в другото око.
6. Преди да затворите отново бутилката, разклатете веднъж надолу, за да поддържате пространството около върха сухо.

Може да остане малко количество разтвор в бутилката накрая. Това е така поради препълване на бутилките, за да се гарантира, че винаги могат да се накапят 5 ml или 10 ml разтвор.

Ако състоянието на очите Ви не се подобри или се влоши след използване на ЛЕКРОЛИН СИНЕ за два дни, консултирайте се с Вашия лекар или фармацевт.

Най-добре е да използвате капките за очи редовно всеки ден, докато се очакват високи нива на Polen, за да се поддържа под контрол състоянието на очите Ви.

Ако сте използвали повече от необходимата доза ЛЕКРОЛИН СИНЕ

Няма известни реакции на предозиране с ЛЕКРОЛИН СИНЕ.

Ако имате някакви допълнителни въпроси, свързани с употребата на това лекарство, попитайте Вашия лекар или фармацевт.

4. Възможни нежелани реакции

Както всички лекарства, ЛЕКРОЛИН СИНЕ може да предизвика нежелани реакции, въпреки че не всеки ги получава.

Съобщава се за алергични реакции (свръхчувствителност). Въпреки това, не е известно колко често това се случва.

Ако получите симптоми, като обрив, оток или проблеми с дишането, подуване на устните, лицето, гърлото, езика и влошаване на зачервяването, трябва незабавно да се свържете с Вашия лекар.

Честа нежелана реакция (която може да засегне до 1 на 10 души) е парене на мястото по време на накапване.



Съобщаване на нежелани реакции

Ако получите някакви нежелани лекарствени реакции, уведомете Вашия лекар или фармацевт. Това включва всички възможни неописани в тази листовка нежелани реакции.

Можете също да съобщите нежелани реакции директно чрез Изпълнителна агенция по лекарствата, ул. „Дамян Груев“ № 8, 1303 София, тел.: +359 2 8903417, уебсайт: www.bda.bg. Като съобщавате нежелани реакции, можете да дадете своя принос за получаване на повече информация относно безопасността на това лекарство.

5. Как да съхранявате Лекролин сине

Да се съхранява на място, недостъпно за деца.

Да се съхранява под 25°C. Да не се замразява.

Не използвайте това лекарство след срока на годност, отбелязан върху картонената опаковка и бутилката след „Годен до/EXP“. Срокът на годност отговаря на последния ден от посочения месец.

След първоначалното отваряне на бутилката, разтворът може да се използва за **8 седмици**.

Бутилката трябва да се съхранява плътно затворена.

Не изхвърляйте лекарствата в канализацията или в контейнера за домашни отпадъци.

Попитайте Вашия фармацевт как да изхвърляте лекарствата, които вече не използвате. Тези мерки ще спомогнат за опазване на околната среда.

6. Съдържание на опаковката и допълнителна информация

Какво съдържа ЛЕКРОЛИН СИНЕ

- Активното вещество е натриев хромогликат. 1 ml разтвор съдържа 40 mg натриев хромогликат.
- Другите съставки са глицерол, динатриев едетат, поли(винилов алкохол), вода за инжекции.

Как изглежда ЛЕКРОЛИН СИНЕ и какво съдържа опаковката

ЛЕКРОЛИН СИНЕ е бистър, безцветен или бледожълт разтвор, който се предоставя в бяла пластмасова бутилка с бял апликатор капкомер със син връх и бяла пластмасова капачка на винт.

Видове опаковки: 1 x 5 ml, 2 x 5 ml, 3 x 5 ml и 1 x 10 ml

Не всички видове опаковки могат да бъдат пуснати в продажба.

Притежател на разрешението за употреба и производител

Santen Oy,
Niittyhaankatu 20, 33720 Tampere
Финландия

Дата на последно преразглеждане на листовката 03/2018

